

アロマセラピーインストラクター試験

WEB試験 操作マニュアル①

～事前動作確認の流れ～

有線接続したPCでの受験がおすすめです。

重要ポイント

動作環境確認テストの実施



試験当日スムーズに受験いただくため、試験当日と同じ環境で期日までに必ず実施してください。

不要なアプリ・ブラウザを閉じる



複数のアプリ・ブラウザが開いていると動作が遅くなる可能性があるため、試験開始前に不要なアプリ・ブラウザは閉じてください。

ブラウザの「×」「戻る」を押さない
画面をスワイプしない



スワイプしない!

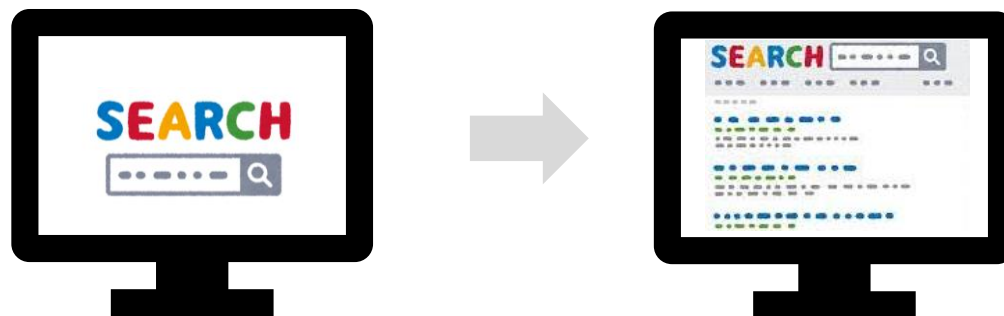


試験中ブラウザの「×」や「戻る」を押したり、画面をスワイプしたりしないでください。解答が提出されず、試験が無効になります。

必ず事前に、本マニュアルの内容を全てご確認ください。

重要ポイント

ご利用の端末でインターネット検索するなどして、通信環境が安定していること、端末が問題なく動作することを受験前にご確認ください。



WEBページが問題なく表示されることを確認

CHECK!



【推奨動作環境】

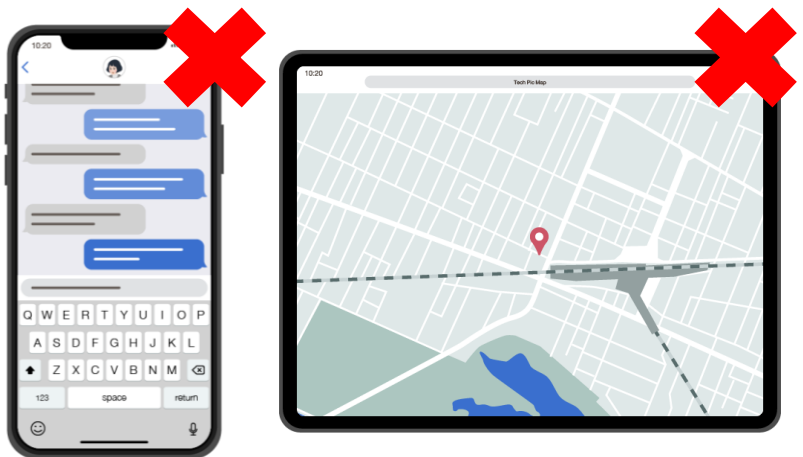
Windows 10,11 : Edge(最新版)、FireFox(最新版) Chrome(最新版)
MacOS X以降 : Safari(最新版)
iOS 10.0以降 : Safari(最新版)
iPadOS 15.0以降 : Safari(最新版)
Android 5.0 以降 : Chrome(最新版)

* Windows 8.1も対応していますが、2023年1月10日でマイクロソフト社のサポートが終了しているため、OSのアップグレード、もしくは他の端末での受験をご検討ください。

重要ポイント

複数のアプリ・ブラウザが開いていると動作が遅くなる可能性があるため、試験開始前に不要なアプリ・ブラウザは閉じてください！

不要なアプリ・ブラウザは閉じる



試験サイトのみ開いた状態に

The screenshot shows the AEAJ exam website. At the top, there is a navigation bar with the AEAJ logo and three icons: a house for 'トップ' (Home), a magnifying glass for '試験' (Exam), and an envelope for 'お知らせ' (Notice). Below the navigation bar, there are two main sections of text. The first section is titled '■ 操作について' (About Operation) and contains three bullet points: '前の問題に戻るときは、ページの戻るボタンは使用せず、出題ページ内に設置された「前の問題へ」ボタンをクリック/タップしてください。' (When returning to the previous question, do not use the browser's back button; click/tap the 'Previous Question' button located on the question page.); '全問題に解答すると解答内容確認画面が表示されます。問題番号をクリック/タップすると、該当ページが表示され解答を修正することができます。' (When you answer all questions, a confirmation screen will be displayed. Clicking/tapping the question number will display the corresponding page, allowing you to correct your answers.); '解答を終えたら「提出する」ボタンをクリック/タップしてください。提出しない画面を閉じると採点ができなくなります。' (After finishing the answers, click/tap the 'Submit' button. Closing the screen without submitting will prevent scoring.). The second section is titled '■ 試験問題、不正行為について' (About Exam Questions and Misconduct) and contains three bullet points: '試験中にテキストやインターネットを見る、第三者に聞くなどの不正行為が発覚した場合は採点いたしません。' (If you are caught with text or internet during the exam, or asking others, you will not be scored.); '問題の書き写し、画面コピー、スクリーンショット、配信などの行為が発覚した際は、不正行為とみなし採点いたしません。' (If you are caught copying questions, taking screenshots, or distributing them, you will be considered to have committed misconduct and will not be scored.); 'この試験問題は、著作権法により保護されており、試験問題の全部、または一部をインターネット、出版物など第三者へ公開することは、著作権法上認められる権利の侵害となりますのでご注意ください。' (This exam question is protected by copyright law, and publishing the entire or part of it on the internet or in publications is an infringement of copyright.); 'システムの都合上、学名等がイタリック体で表記できない設問があります。' (Due to system constraints, some questions may have names in italics that cannot be displayed.). At the bottom of the screenshot, there is a section titled '試験' (Exam) with a sub-section '新着試験(1)' (New Exam (1)). It features a small image of a person and text: '第●回 アロマセラピーインストラクター試験 (70問) <制限時間60分>' (The ●th Aromatherapy Instructor Exam (70 questions) <Time limit 60 minutes>). Below this text is a progress bar showing '0%'.

■ 事前動作確認の流れ

手順1：

試験のご案内メールに記載している<初回ログイン用パスワード設定URL>をクリック / タップし、パスワード設定画面を開いてください。

【重要】第●回アロマセラピーインストラクター試験のご案内

<●● ●● 様の初回ログイン情報はこちら>

<初回ログイン用パスワード設定URL>

URL : http://○○○△△△◇◇◇◇

← ここをクリック / タップ

ログインID : 52▲▲▲▲▲▲

パスワード：上記URLを開いていただき、パスワードをご自身で設定のうえログインし、
動作環境確認テストを実施してください。
※ご自身で設定したパスワードを忘れないようにお気を付けください。

*実際のメール文面と若干異なる場合がございます。

■事前動作確認の流れ

手順2：

パスワード設定画面で、ログインID、パスワードを入力し「登録する」をクリック / タップしてください。

パスワードの設定

ログインID(確認用)
52▲▲▲▲▲▲

パスワード
●●●●●●●●

パスワード(確認用)
●●●●●●●●

ご自身のパスワードを設定してください。
設定したパスワードは大切に保管してください。

<パスワードについて>
※ 半角8文字以上にしてください
※ ログインIDと同じ文字列にできません

登録する

表示言語：
日本語

ここをクリック / タップ

■ 事前動作確認の流れ



以下の画面が表示されますが、自動で切り替わらない場合は、「ログイン画面」をクリック / タップしてください。

パスワードの設定

パスワードの設定は正常に完了しました。
引き続きログイン処理中です。
画面が切り替わらない場合はお手数ですが、ログイン画面からログインしてください。

ログイン画面

← ここをクリック / タップ

■ 事前動作確認の流れ

手順3：

注意事項を確認後、同意いただける場合は「同意して進む」をクリック / タップしてください。 ※ 「同意して進む」を選択された場合は、注意事項すべてにご同意いただいたものとみなされます。

注意事項

注意事項
受験するにあたり、以下の内容を事前に確認してください。

<事前確認項目>

- ・ 事前の動作環境確認テストを完了してから受験する。
- ・ 現在、インターネット通信環境が整った状態である。
- ・ 試験に関する注意事項を確認して受験する。

<誓約内容確認>

カンニングなどの不正行為を行わないことを誓約いたします。
万が一、不正行為が確認された場合は不合格となることを了承します。
通信環境の不具合により受験できなかった場合は自己責任となることを了承します。

誓約します

ここをクリック / タップ

同意して進む

■事前動作確認の流れ

手順4：

トップページの「動作環境確認テスト」をクリック / タップしてください。

PC



スマホ・タブレット



■事前動作確認の流れ

手順 5 :

「試験の受験情報」の下部に表示されるボタンをクリック / タップしてください。

PC

AEAJ
Aroma Environment Association of Japan

トップ 試験 お知らせ

トップ > 試験一覧 > 試験詳細

動作環境確認テスト

0%

試験の受験情報

試験カテゴリ	カテゴリなし
ログイン回数	0回

動作環境確認用のテストです。
試験前に必ず実施してください。

アイコン説明

動作環境確認テスト

ここをクリック

スマホ・タブレット

AEAJ
Aroma Environment Association of Japan

Menu

動作環境確認テスト

0%

試験カテゴリ

カテゴリなし

ログイン回数

0回

動作環境確認用のテストです。
試験前に必ず実施してください。

アイコン説明

動作環境確認テスト

ここをタップ

■事前動作確認の流れ

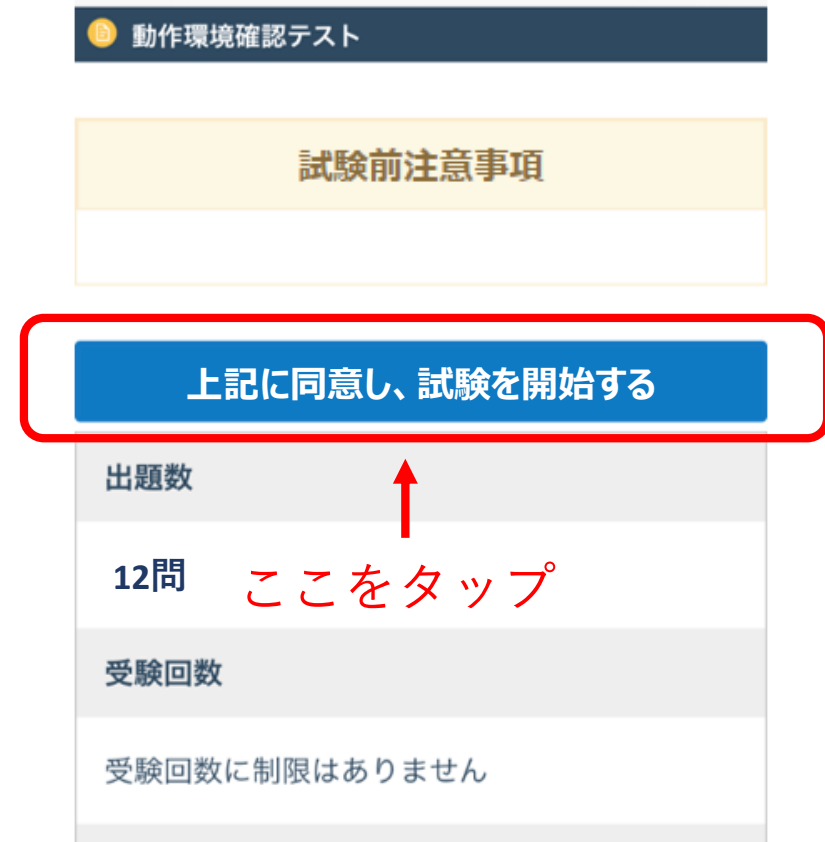
手順6：
試験前注意事項の画面で「上記に同意し、試験を開始する」をクリック / タップしてください。

PC



ここをクリック

スマホ・タブレット



ここをタップ

■事前動作確認の流れ

手順7：
問題に解答して、「確認する」をクリックしてください。

PC

- ローズオットー
- ペパーミント

Q12 未解答

下の写真の原料植物から得られ、学名は「コショウのような」という意味を持つ精油を1つ選びなさい。



○をクリックして解答する

- ユーカリ
- ローズ (アブソリュート)
- フランキンセンス
- ペパーミント

このボタンで前の問題へ戻れます

前の問題へ

ここをクリック

確認する

【注意】

ブラウザの「戻る←」ボタンを押すと試験が無効になります！
無効になった場合再試験はできません。

■ 事前動作確認の流れ

手順7：
問題に解答して、「確認する」をクリックしてください。

スマホ・タブレット

解答数 0/12問

🕒 残り 59:13



- ユーカリ
- ローズ (アブソリュート)
- フランキンセンス
- ペパーミント

← ○をタップして解答する

前の問題へ

← このボタンで前の問題へ戻れます

確認する

← ここをタップ

【注意】

ブラウザの「戻る←」ボタンを押したり、画面をスワイプしたりすると試験が無効になります！
無効になった場合再試験はできません。

■事前動作確認の流れ

手順 8 :
解答内容を確認して「提出する」をクリックしてください。

PC

解答内容の確認が終わったら
ここをクリック

未解答の問題があると
このアイコンが表示されます

問題番号をクリックすると
その問題が表示されているページに戻り
解答し直すことができます

■ 事前動作確認の流れ

手順 8 :
解答内容を確認して「提出する」をタップしてください。

スマホ・タブレット



未解答の問題があると
このアイコンが表示されます

問題番号をタップすると
その問題が表示されているページに戻り、
解答し直すことができます



■事前動作確認の流れ

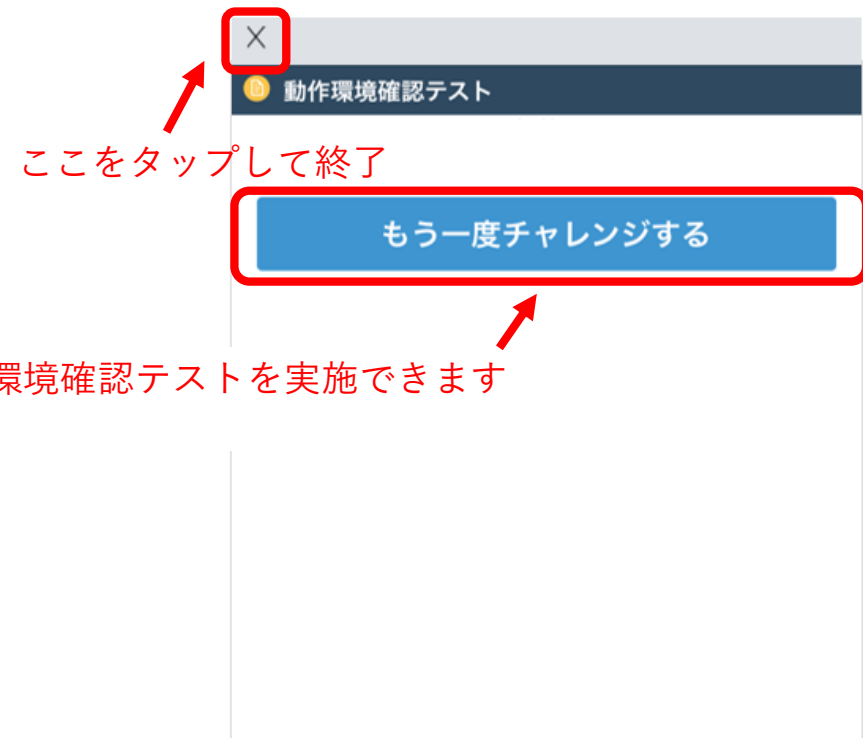
手順 9 :

提出完了後、ブラウザの「×」ボタンを押して動作環境確認テストを終了してください。

PC



スマホ・タブレット



■事前動作確認の流れ

手順10:

トップページに戻り、進捗率が100%になっていることを確認してください。

PC



進捗率が100%に
なっていれば提出完了

スマホ・タブレット



進捗率が100%に
なっていれば提出完了

■ 事前動作確認の流れ

手順 1 1 :

パスワードの設定完了メールが届いているかを確認してください。
こちらのメールは試験当日まで大切に保管してください。

●● ●● 様

公益財団法人 日本アロマ環境協会 試験サイト パスワードの設定が完了しました。

URLとログインIDは下記のとおりです。

URL	https://aroma-exam.learning-ware.jp
ログインID	▲▲▲▲▲▲▲▲
パスワード	(ご自身が設定したパスワード)

◆ご利用の流れ

- 1 <https://aroma-exam.learning-ware.jp> にアクセスしてください。
※お気に入りに登録するなどしてご利用ください。
2. ログインID : ▲▲▲▲▲▲▲▲ と、自身で設定したパスワードでログインしてください。

■事前動作確認の流れ

手順12:

パスワード設定完了メールに記載のURLをクリック/タップして開き、ご自身が設定したパスワードでログインできるか確認してください。

ログインIDは試験案内メールに記載の半角数字です。
会員番号・メールアドレスではありません。



・ このページはお気に入り登録することをおすすめします。

・ パスワード設定完了メールが届かない場合は、試験案内メールに記載の<試験サイトURL>を開き、ログインできるか確認してください。

・ 「ログイン状態を保持」にチェックを入れると、次回ログインからID/パスワードの入力をせずにトップページへ進むことができます。

※ご利用端末が異なる場合は再度ログインID/パスワードの入力が必要です。
※ご利用端末の設定によってはログインID/パスワードが保存されず、再度入力を求められる場合がございます。

・ 設定したパスワードを忘れてしまった場合は「パスワードを忘れた方はこちら」をクリック/タップして、再度パスワードを設定してください。

■事前動作確認の流れ

その他ご不明点がございましたら、以下のフォームよりご連絡ください。

①【お問い合わせ先】

アロマセラピーインストラクター試験 運営事務局
お問い合わせ専用フォーム（24時間受付）は [こちら](#)

※操作方法等、事前の問い合わせはこちらをご利用ください

▼お問い合わせ専用フォーム（通常）

