

How to use
AEAJ MY PAGE

AEAJマイページ 使い方ガイド



AEAJマイページとは？

AEAJマイページでは、試験のお申し込みや住所変更、領収書の発行などのお手続きが簡単に行えます。

また、デジタル版会員証の表示や取得資格の確認も行うことができます。

ぜひご活用ください。

目次

1. 新規ご登録方法	P.3
2. 会員都度更新のお手続き	P.4
3. 会員自動更新のお手続き	P.5
4. ご登録内容の変更	P.7
5. 検定・試験のお申し込み	P.8
6. 資格登録のお手続き	P.9
7. 会員証・資格証明書のご確認	P.10
8. お支払い履歴・領収書のご確認	P.10
9. 書籍のご購入	P.11
10. パンフレットのお申し込み	P.12
11. 困ったときは？	P.13



1. 新規ご登録方法

AEAJマイページログイン

メールアドレス example@xxx.com

パスワード XXXXXXXX

パスワードを記憶する

ログイン

※AEAJの会員番号・パスワードとは異なります。
初めてAEAJマイページをご使用の方は「新規登録」が必要です。

メールアドレスを忘れた場合
パスワードを忘れた場合
アカウントがロックされている場合

新規登録

登録方法はここより
AEAJマイページで困ったときはここより

- 1 AEAJ マイページ(以降マイページ) TOPにアクセスし、「新規登録」をクリックします。

マイページTOPはこちら



AEAJ マイページ **検索**

新規登録

マイページアカウントを登録していただきます。
マイページでは、検査・試験結果の申し込み、試験申込書や入会申込書の印刷などができます。

マイページアカウント登録の注意事項

【はじめに】
マイページでは、会員登録、会員登録の更新、「持っている」、「持っていない」、個人情報登録を行います。アカウント登録が完了してください。

【AEAJの検査・試験をご利用したことがある方/イベント申し込みしたことのある方】
会員登録は完了済み、会員登録の更新が必要ありません。アカウント登録を行ってください。

【マイページではじめてご利用の方】
会員登録は完了済み、会員登録の更新が必要ありません。アカウント登録を行ってください。

【会員登録ではない方】
会員登録の更新は完了済み、会員登録の更新が必要ありません。アカウント登録を行ってください。会員登録が完了しない場合は、登録やイベント申込書の提出に、個人情報を登録してください。アカウント登録が完了しない場合は、アカウント登録をお願いします。

AEAJ会員カードをお持ちの方

会員登録を完了し、「持っている」、「持っていない」ボタンをクリックしてください。

持っている **持っていない**

- 2 「AEAJ 会員カード」もしくは「各種検定・資格の認定証」をお持ちの方は、該当の画面で「持っている」ボタンをクリックしてください。いずれもお持ちでない方は、「持っていない」ボタンをクリックします。

個人/管理の取り扱いについて

本サービスは、お客様の個人情報の取り扱いに同意し、本サービスを利用するために必要と認められる範囲で、お客様の個人情報を収集・利用いたします。本サービスの利用に同意し、本サービスの利用に必要と認められる範囲で、お客様の個人情報を収集・利用いたします。本サービスの利用に同意し、本サービスの利用に必要と認められる範囲で、お客様の個人情報を収集・利用いたします。

同意する

同意しない

新規登録

個人/管理の取り扱いについて

マイページの登録番号

10000000

生年月日

1996年 4月

登録

- 3 「個人情報の取り扱い」にご同意の上「次へ」ボタンをクリックします。「AEAJ 会員カード」もしくは「各種検定・資格の認定証」をお持ちの方は、AEAJ に登録されている情報のご入力後、「会員番号」または「認定番号」を入力してください。いずれもお持ちでない方は、マイページにご登録いただく個人情報を入力して「次へ」ボタンをクリックします。

入力内容の確認

下記の内容で会員登録を完了し、マイページに登録いたします。
入力内容に誤りがないか、ご確認ください。

お名前 アロマ 花子

お名前 (フリガナ) アロマ ハナコ

性別 女性


生年月日 1996/4/1

- 4 ご登録情報を確認の上、「登録」ボタンをクリックすると新規登録が完了します。

2. 会員都度更新のお手続き



1 マイページにログインします。



2 個人マイページ TOP にある「会員都度更新のお手続き」内の「お手続きはこちら」ボタンをクリックします。



3 ご登録情報を確認し、「次へ」ボタンをクリックします。



4 お支払い手続きの画面で「カートに入れる」か「このままお支払いをする」を選びます。ほかにまとめて決済したいものがある場合は、それぞれをカートに入れていただくと一度にお支払いができます。



5 決済内容の確認後、緑枠の「次へ」ボタンをクリックすると、決済画面に遷移します。クレジットカード、コンビニ払い、銀行決済の中からご希望の決済方法を選択し、お手続きを行ってください。

※コンビニ払いが可能な店舗はファミリーマート、ミニストップ、ローソン、セイコーマート、デイリーヤマザキ、ヤマザキデイリーストアとなります。

3. 会員自動更新のお手続き

会員自動更新のお申し込み

毎年自動で会員更新のお手続きができる制度です。ご登録いただくクレジットカードより毎年年会費が決済され、次年度以降の会員更新手続きが不要となります。

AEAJマイページログイン

メールアドレス

パスワード

パスワードを記憶する

ログイン

※AEAJの会員番号・パスワードとは異なります。
初めてAEAJマイページをご使用の方は「新規登録」が必要です。

[メールアドレスを忘れた場合](#)
[パスワードを忘れた場合](#)
[アカウントがロックされている場合](#)

新規登録

登録方法はこちら
AEAJマイページで困ったときはこちら

1 マイページにログインします。

AEAJ

個人マイページ

会員登録はこちら

2 個人マイページ TOP の上部にある「会員登録はこちら」ボタンをクリックします。お申し込み期間以外にはこのボタンは表示されません。

※1) 2023年度以降、毎年年会費12,000円がご登録のクレジットカードより決済されます。
※2) 2024年度以降の会員自動更新の決済日やキャンセル、ご登録クレジットカード情報変更の手続き方法などにつきましては、迷ってAEAJマイページにてお知らせします。

同意する

戻る 次へ

3 「会員自動更新について」ご同意の上、「次へ」ボタンをクリックします。

日本アロマ環境協会 登録クレジットカード一覧

新しくカードを追加する

VeriTrans SECURE payment

完了

4 登録するクレジットカード情報を追加の上、「完了」ボタンをクリックします。登録完了の画面に遷移すると、クレジットカード情報の登録が完了します。

3. 会員自動更新のお手続き

クレジットカード情報の変更

クレジットカード情報の変更ができます。



- 1 「会員自動更新のお手続き」内の、「カード情報変更」ボタンをクリックします。



- 2 「新しくカードを追加する」ボタンをクリックし、新しいクレジットカード情報を入力します。入力後、「初期選択カードにする」を右側にスライドし、「カードを保存」ボタンをクリックします。

クレジットカード情報の取り消し

会員自動更新のお申込みのキャンセル（クレジットカード情報の取り消し）ができます。



- 1 「会員自動更新のお手続き」内の、「キャンセル (取り消し)」ボタンをクリックします。




- 2 「会員自動更新をキャンセルしますか？」で「はい」ボタンをクリックします。

4. ご登録内容の変更

アカウント情報の変更

マイページにログインするためのメールアドレスやパスワードを変更できます。



- 1 マイページTOP「アカウント情報変更はこちら」をクリックします。




- 2 メールアドレス・電話番号を変更したい場合は、変更したい情報を入力後、「アカウント情報変更」をクリックします。登録されたメールアドレス宛に届く認証コード（数字4桁）を入力し、「次へ」をクリックします。

パスワードを変更したい場合は、現在のパスワードと新しいパスワードを入力後、「パスワード変更」をクリックします。

ご住所などの変更

AEAJにご登録の氏名や住所などを変更できます。メールアドレス・電話番号の変更は上記アカウント変更よりお手続きください。




- 1 マイページTOP「登録情報変更」をクリックします。



- 2 変更したい情報を入力し、「登録情報更新」をクリック。確認画面で情報が更新されていることを確認したら、「更新」をクリックします。

※「活動名」のご登録がある場合、発送物の宛名や会員証、認定証は活動名で発行されます。

5. 検定・試験のお申し込み

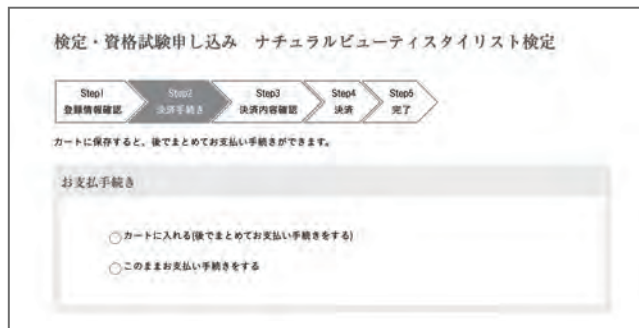


1 マイページTOP「資格・検定」をクリック。



2 受験したい資格名を選択し、申し込みボタンをクリックします。以下の場合は申し込みボタンが表示されませんのでご注意ください。

- ・申し込み期間外
- ・すでにご取得済みの資格




3 お支払い手続きの画面で「カートに入れる」か「このままお支払いをする」を選びます。ほかにまとめて決済したいものがある場合は、それぞれをカートに入れていただくと一度にお支払いができます。



4 決済内容の確認後、緑枠の「次へ」ボタンをクリックすると、決済画面に遷移します。クレジットカード、コンビニ払い、銀行決済の中からご希望の決済方法を選択し、お手続きを行ってください。

※コンビニ払いが可能な店舗はファミリーマート、ミニストップ、ローソン、セイコーマート、デイリーヤマザキ、ヤマザキデイリーストアとなります。

履修証明書のご提出



該当の資格のページ下部にある「履修証明書のご提出はこちら」をクリックし、必要事項のご入力・履修証明書の画像提出を行ってください。

6. 資格登録のお手続き



1 マイページTOP「資格・検定」をクリックします。



2 登録手続きしたい資格名を選択します。



3 「資格登録認定料のお支払いはこちら」ボタンをクリックします。以下の場合はボタンが表示されませんのでご注意ください。

- ・受付期間外
- ・すでにご取得済みの資格



4 お支払い手続きの画面で「カートに入れる」か「このままお支払いをする」を選びます。ほかにまとめて決済したいものがある場合は、それぞれをカートに入れていただくと一度にお支払いができます。



5 決済内容の確認後、緑枠の「次へ」ボタンをクリックすると、決済画面に遷移します。クレジットカード、コンビニ払い、銀行決済の中からご希望の決済方法を選択し、お手続きを行ってください。

コンビニ払いが可能な店舗はファミリーマート、ミニストップ、ローソン、セイコーマート、デイリーヤマザキ、ヤマザキデイリーストアとなります。

7. 会員証・資格証明書のご確認



個人マイページから、デジタル版の会員証・資格証明書が確認できます。

8. お支払い履歴・領収書のご確認



1 個人マイページ「支払い履歴」をクリックします。



2 支払い履歴を確認したいカテゴリにチェックを入れ、検索ボタンをクリックします。

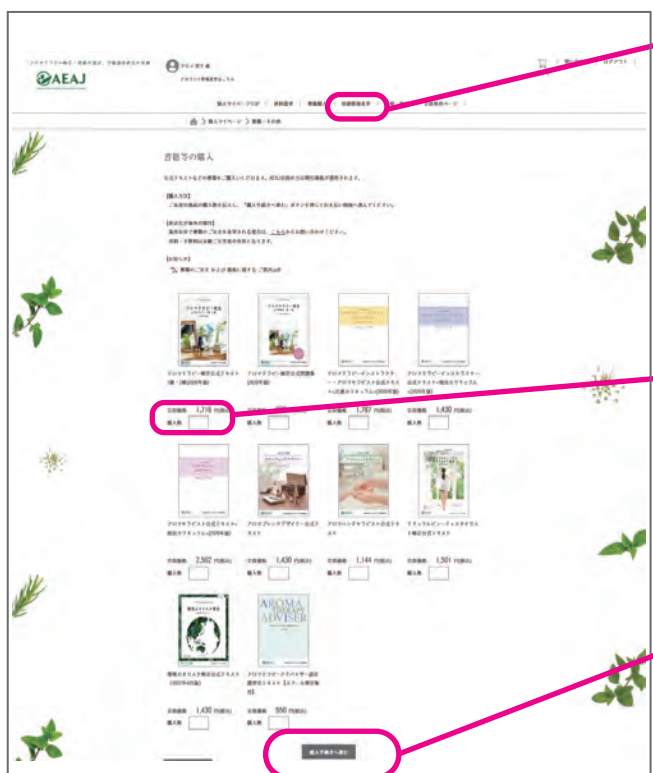
以下の場合には支払い履歴が表示されませんのでご注意ください。

- ・1年以上の前の履歴



3 表示された支払い履歴の右側にある「領収書」をクリックすると、領収書がダウンロードできます。

9. 書籍のご購入



1 マイページTOP「書籍購入」をクリックします。

2 購入したい書籍の購入数を入力します。

3 「購入手続きへ進む」ボタンをクリックし、配送先住所を確認します。ご登録済みの自宅住所か、別の配送先(新規入力)を選べます。



4 お支払い手続きの画面で「カートに入れる」か「このままお支払いをする」を選びます。

試験のお申し込みなどほかにまとめて決済したいものがある場合は、それぞれをカートに入れていただくと一度にお支払いができます。



5 決済内容の確認後、緑枠の「次へ」ボタンをクリックすると、決済画面に遷移します。クレジットカード、コンビニ払い、銀行決済の中からご希望の決済方法を選択し、お手続きを行ってください。

コンビニ払いが可能な店舗はファミリーマート、ミニストップ、ローソン、セイコーマート、デイリーヤマザキ、ヤマザキデイリーストアとなります。

10.パンフレットのお申し込み



1 AEAJ 会員の方は、アロマテラピー講座などで使用するパンフレットを無料で取り寄せることができます。マイページTOP「資料請求」をクリックし、資料一覧ページを開きます。



2 取り寄せたいパンフレットの「選択」欄にチェックを入れ、必要な部数を入力します。同時に複数種類のパンフレットをお申し込みいただけます。

3 取り寄せたいパンフレットの使用目的について、該当するものにチェックを入れてください。



4 配送先住所を設定の上、確認画面でお申し込み内容を確認し、「決定」ボタンをクリックします。

11. 困ったときは？



① マイページTOP「お問い合わせ」をクリックします。



② AEAJ 公式サイト「お問い合わせ」が表示されます。「よくあるご質問はこちら」をクリックすると、よくあるお問い合わせに関するご返答を記載しております。「よくあるご質問」をご覧ください。解決しない場合は、該当するお問い合わせのボタンをクリックし、お問い合わせフォームに進んでください。



③ お問い合わせフォームに必要事項をご入力の上、送信してください。

公益社団法人 日本アロマ環境協会

info@aromakankyo.or.jp

www.aromakankyo.or.jp

www.facebook.com/aromakankyo

twitter.com/aromakankyo

www.instagram.com/aromakankyo_aeaj



お問い合わせはこちら



AEAJ 公式 LINE アカウント



本冊子は FSC 認証紙を
使用しています。
不許複製・禁無断転載

2023.02