アロマテラピーアドバイザー 履修証明書　提出マニュアル

（2024.1）

資格取得条件

1. AEAJの会員であること
2. 認定スクールでアロマテラピーアドバイザー認定講習会を受講していること
3. 履修証明書の提出をすること
4. 資格登録認定料のお支払い

手続きの流れ

履修証明書の画像を用意 → AEAJマイページにログインし該当ページへ → 履修証明書の画像データをアップロード → 資格登録認定料をお支払い

（p.2～）
スマートフォンなどで撮影、またはスキャン

（p.3～）
アカウント未登録の方は新規登録

（p.7～）

受付期間内にAEAJマイページよりお支払いをお願いします

© AEAJ / Aroma Environment Association of Japan. All rights reserved.

1. 履修証明書の画像を用意する

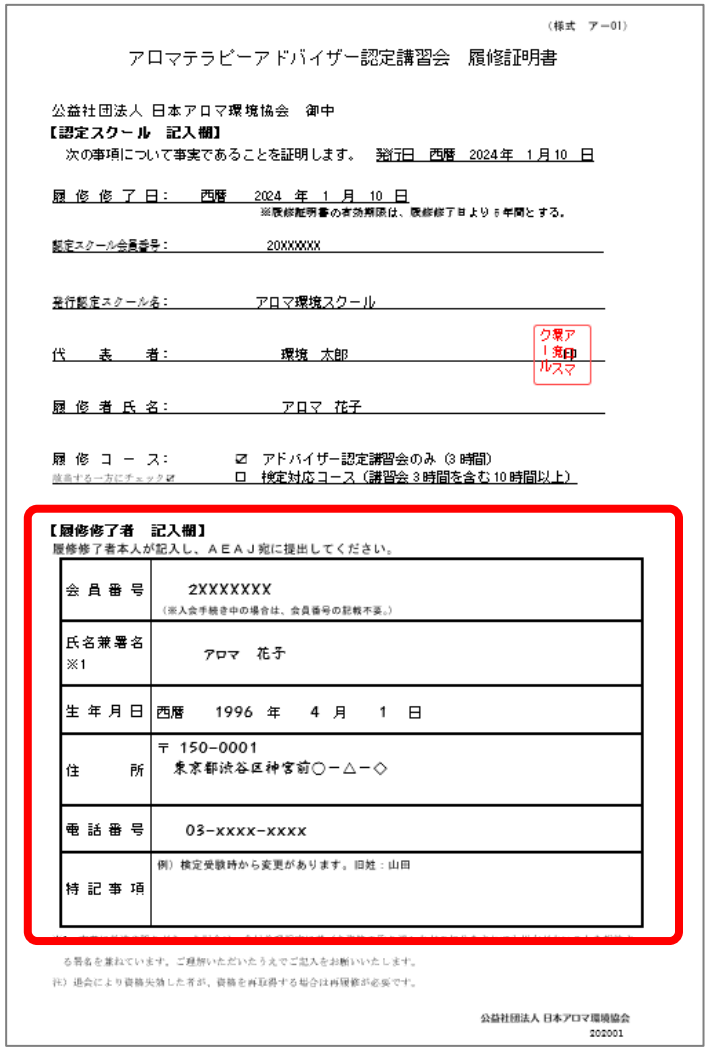

（様式　ア－01）

アロマテラピーアドバイザー認定講習会　履修証明書

公益社団法人 日本アロマ環境協会　御中

【認定スクール　記入欄】

次の事項について事実であることを証明します。　発行日　西暦　2024年　1月10　日

履修修了日：　西暦　2024　年　1　月　10　日

※履修証明書の有効期限は、履修修了日より5年間とする。

認定スクール会員番号：　20XXXXXX

発行認定スクール名：　アロマ環境スクール

代　表　者：　環境　太郎　（クリアアロマルスマ 印）

履修者氏名：　アロマ　花子

履修コース：　☑ アドバイザー認定講習会のみ（3時間）

該当する一方にチェック☑　□ 検定対応コース（講習会3時間を含む10時間以上）

【履修修了者　記入欄】

履修修了者本人が記入し、ＡＥＡＪ宛に提出してください。

会員番号	2XXXXXXX（※入会手続き中の場合は、会員番号の記載不要。）
氏名兼署名 ※1	アロマ　花子
生年月日	西暦　1996　年　4　月　1　日
住所	〒150-0001 東京都渋谷区神宮前○－△－◇
電話番号	03-xxxx-xxxx
特記事項	例）検定受験時から変更があります。旧姓：山田

る署名を兼ねています。ご理解いただいたうえでご記入をお願いいたします。

注）退会により資格失効した者が、資格を再取得する場合は再履修が必要です。

公益社団法人 日本アロマ環境協会

202001

① 履修修了者記入欄(下段の太枠内）へ記入してください。

② 履修証明書を撮影、またはスキャンしてください。書類全体が鮮明に読み取れるように撮影した画像を用意してください。

（画像形式：JPEG、PDF、PNG／サイズ：100KB～5MB）

NG例

下記の画像は受付できません。
ご注意ください。

＊ 履修修了者記入欄が未記入

＊ 履修証明書の一部が切れている
（上部や下部が写っていないなど）

＊画像が不鮮明で文字が読めない

例）一部の切れた画像



© AEAJ / Aroma Environment Association of Japan. All rights reserved.

2. AEAJマイページにログイン

https://aeaj.mypage.aromakankyo.jp/login
はじめてAEAJマイページをご利用になる方は「新規登録」からお進みください。

アカウントをお持ちの
方はこちらから

アカウントをお持ちでない方は
こちらからお進みいただき、
アカウント登録をお願いします

マイページ
QRコード

© AEAJ / Aroma Environment Association of Japan. All rights reserved.

3. メニューより「資格・検定」を選択

PC

スマートフォン

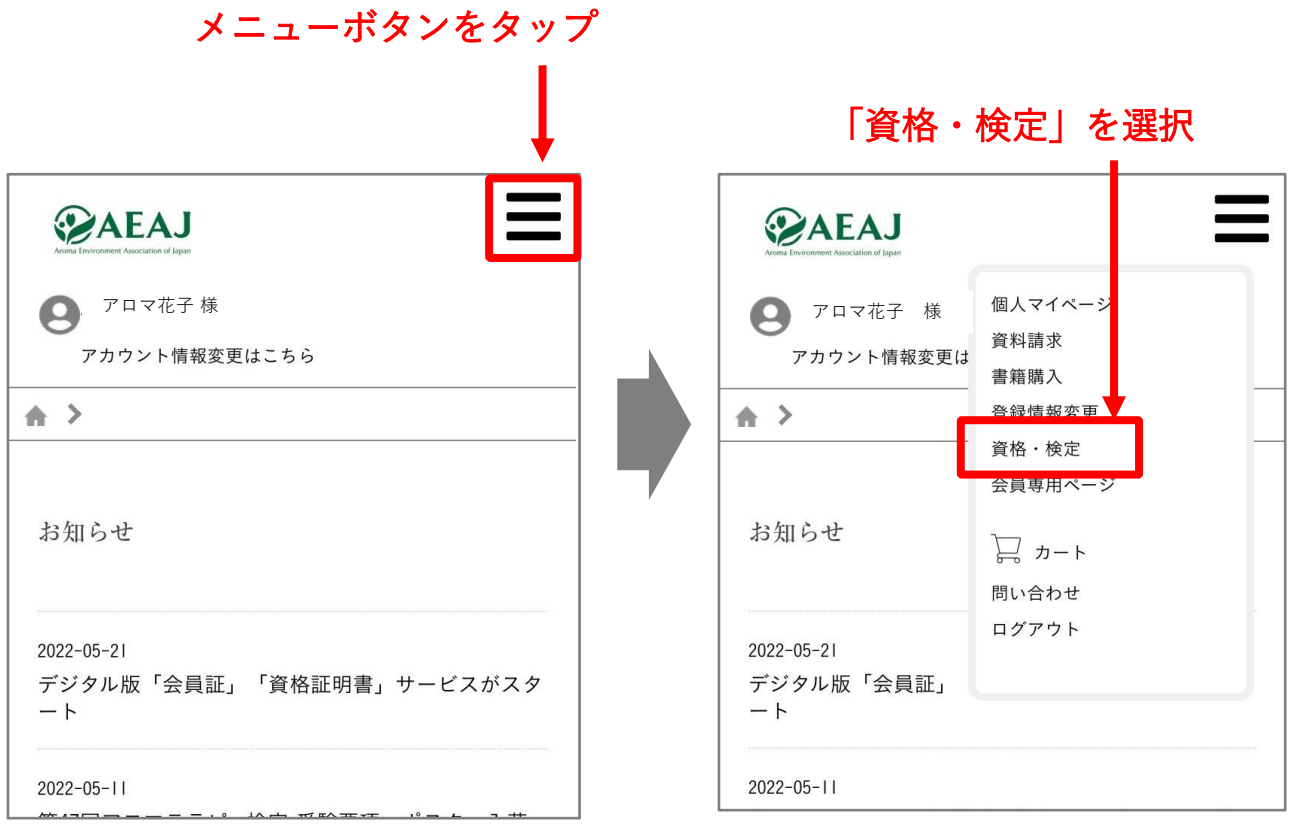

© AEAJ / Aroma Environment Association of Japan. All rights reserved.

4. 該当の資格名称を選択

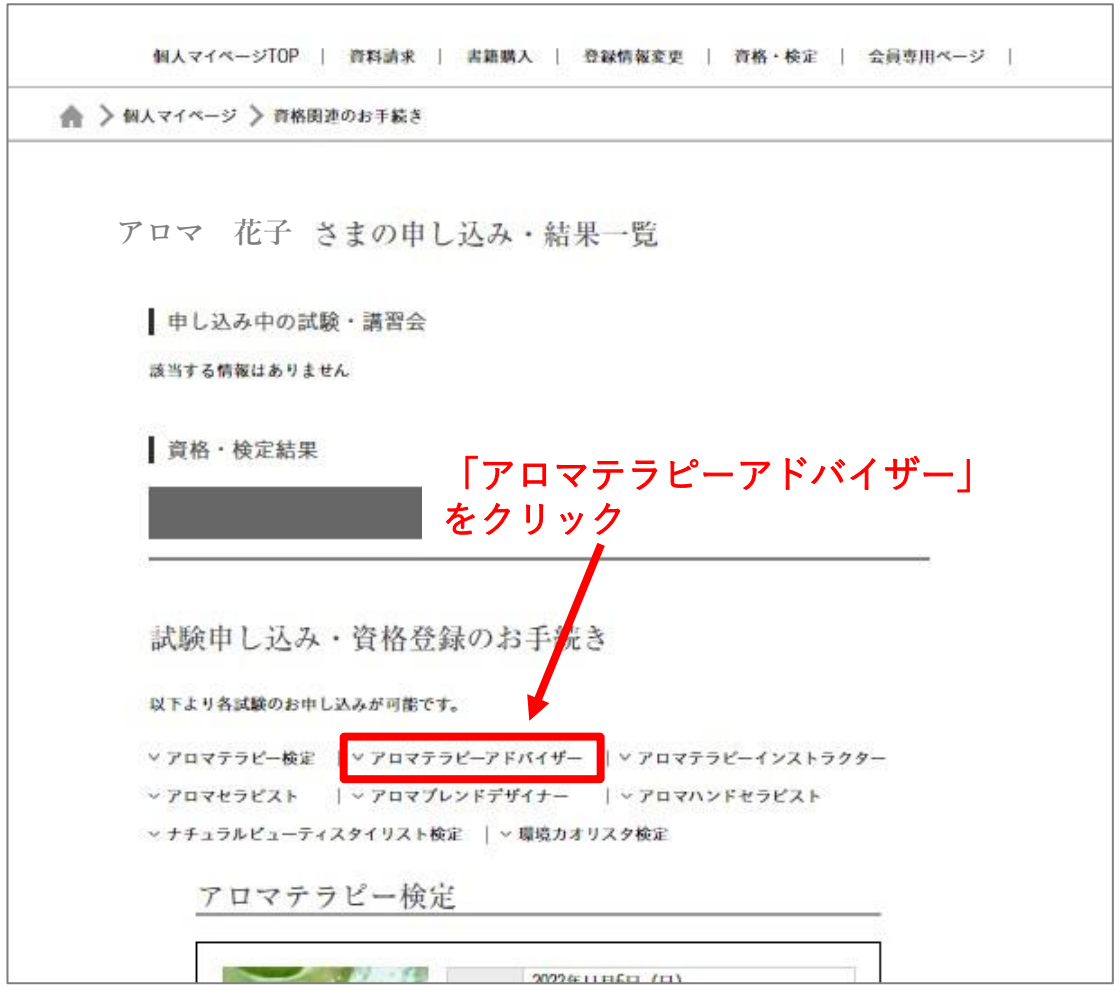

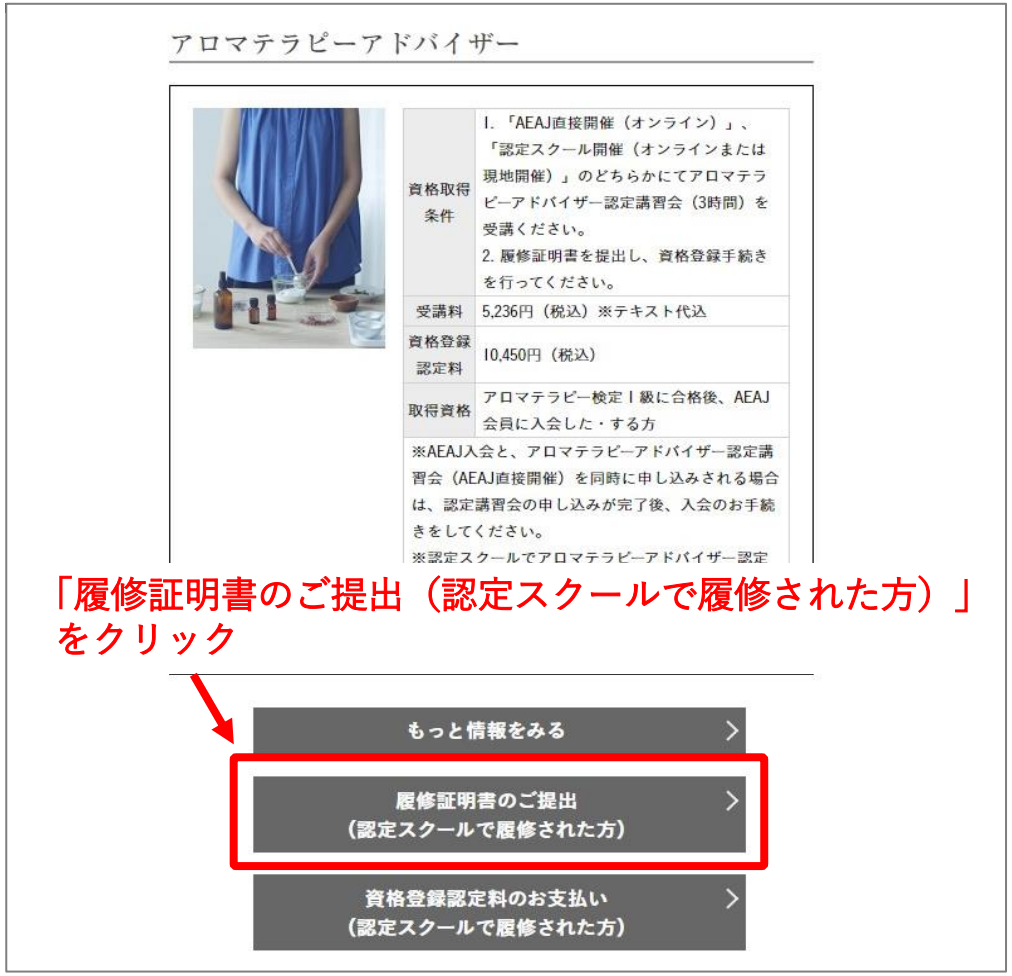

© AEAJ / Aroma Environment Association of Japan. All rights reserved.

5. 「登録情報確認」にて内容を確認し、下段のチェック欄に✓を入れて「次へ」

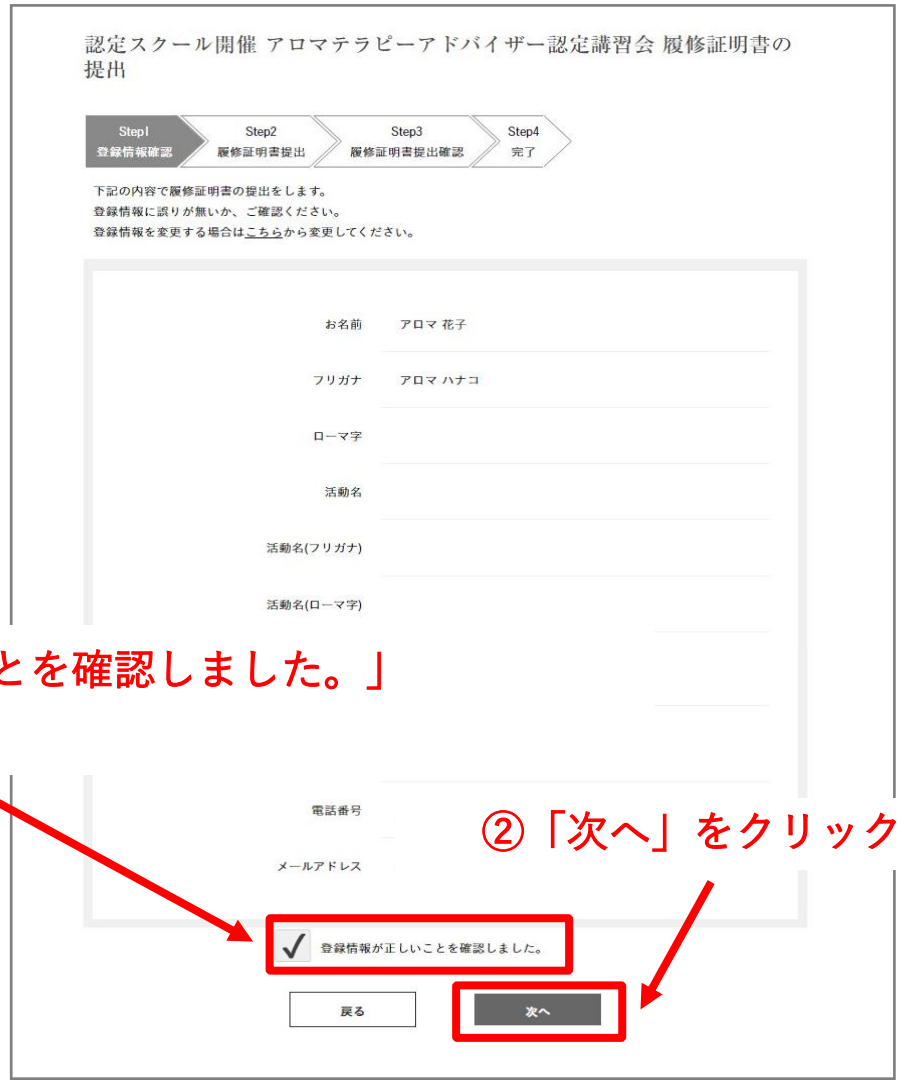

①「登録情報が正しいことを確認しました。」にチェック

②「次へ」をクリック

© AEAJ / Aroma Environment Association of Japan. All rights reserved.

6.「履修証明書提出」画面にて、必要事項を入力し画像を添付する

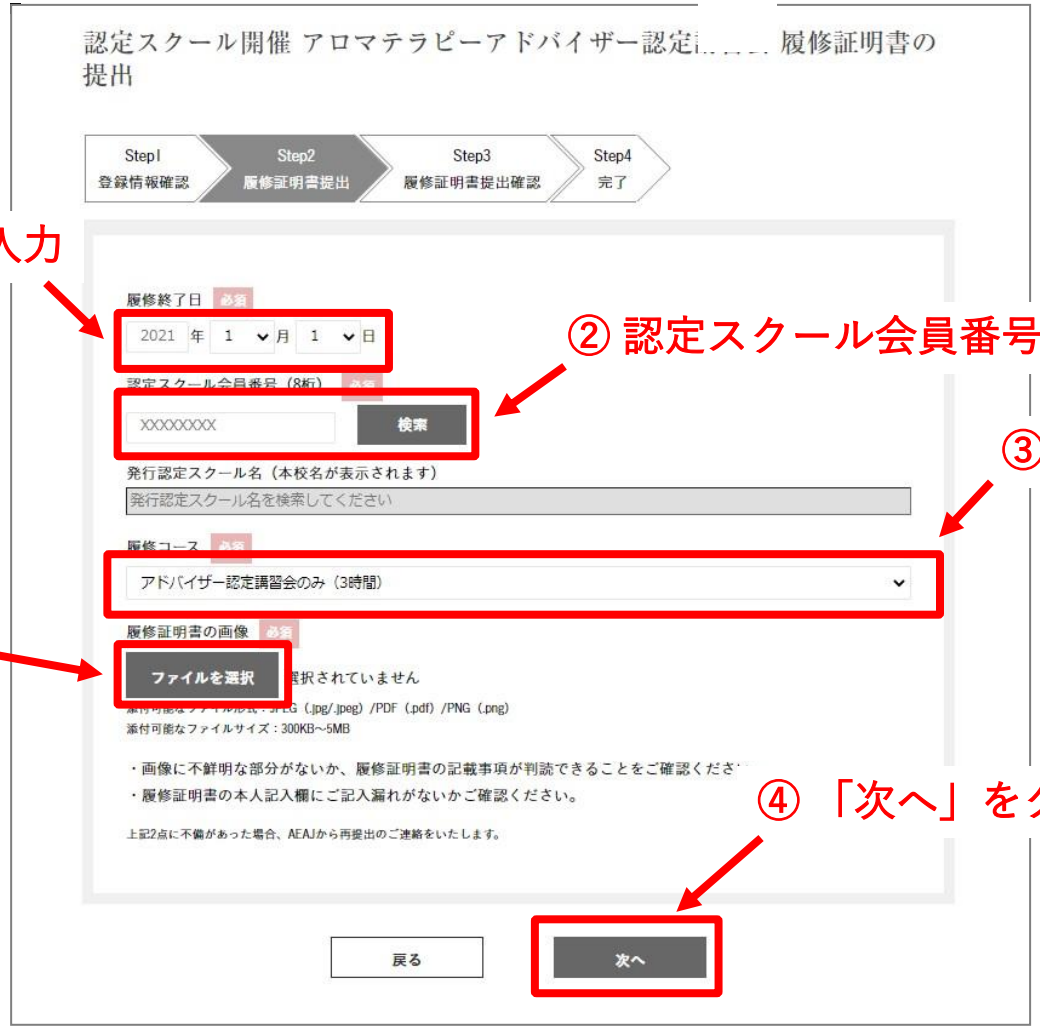

① 履修修了日を入力

② 認定スクール会員番号を入力・検索

③ 受講したコースを選択

④「ファイルを選択」をクリックし、履修証明書の画像をアップロード（添付）

④ 「次へ」をクリック

© AEAJ / Aroma Environment Association of Japan. All rights reserved.

7.「履修証明書提出確認」で内容を確認して「登録」

※ご入力後、登録完了の通知メールは配信されません。必要に応じて、スクリーンショットなどをして保管してください。

© AEAJ / Aroma Environment Association of Japan. All rights reserved.